

**First Alert<sup>®</sup>**

**Cámara Familiar  
Inalámbrica  
DWB-700**

*(Cámara Adicional para el Monitor Familiar DWB-740 de  
First Alert)*

MANUAL DE USUARIO



©2011 BRK Brands, Inc.

Todos los derechos reservados. Distribuido por BRK Brands, Inc., 3901 Liberty Street Road, Aurora, IL 60504-8122. Debido al desarrollo continuo del producto, el producto dentro del empaque puede verse ligeramente diferente que al que se muestra en el empaque.

BRK Brands, Inc. es una subsidiaria de la Corporación Jarden (NYSE: JAH). Para obtener el servicio de garantía contacte a la División de Asuntos del Consumidor al 1-800-323-9005, de lunes a viernes, de 7:30 a.m. a 5:00 p.m., Hora Central Estándar.

Hecho en China

M08-0310-007

# Índice

<b>Seguridad.....</b>	<b>4</b>
Precauciones de Seguridad.....	4
Cumplimiento con la FCC.....	4
<b>Familiarizándose con su Cámara Familiar DWB-700 .....</b>	<b>4</b>
Revise el Contenido del Empaque.....	5
Cámara Digital Inalámbrica .....	6
<b>Configurar su Cámara Familiar DWB-700.....</b>	<b>7</b>
Precauciones Generales .....	7
Instalación de la Cámara.....	7-8
Emparejamiento .....	8
<b>Solución de Problemas.....</b>	<b>9</b>
<b>Información Técnica.....</b>	<b>10</b>
<b>Mantenimiento .....</b>	<b>10</b>
<b>Garantía.....</b>	<b>11-12</b>
Garantía Limitada del Producto .....	11
Exclusiones de Garantía .....	11-12
Obtener Servicio.....	12

# Seguridad

## PRECAUCIONES DE SEGURIDAD

Por favor lea las siguientes instrucciones y precauciones cuidadosamente y guarde este Manual de Usuario para futuras consultas.

- Este producto no reemplaza la supervisión responsable de un adulto.
- Este producto no es un juguete. No permita que los niños jueguen con él.
- Prevenga el enredo con el cable—no coloque la cámara en la cuna o dentro del alcance del niño.
- Este producto contiene partes pequeñas. Se requiere el ensamblaje por un adulto. Mantenga las partes pequeñas fuera del alcance de los niños.
- No deje caer, perforo o desarme la cámara.
- Nunca jale del cordón del adaptador de corriente. Use el enchufe para quitar de la pared.
- Use el aparato con cuidado. Evite presionar con fuerza sobre el cuerpo de la cámara y el receptor.
- No exponga la cámara a altas temperaturas.
- No aplaste o dañe el cable de corriente.
- Por su propia seguridad, evite usar la cámara cuando haya una tormenta o relámpagos.
- No use el monitor cerca de agua.

## DECLARACIÓN DE CUMPLIMIENTO CON LA FCC

### DISPOSITIVO DIGITAL DE CLASE B EN CONFORMIDAD CON LA FCC

Este equipo ha sido probado y se ha establecido que cumple con los límites para dispositivos digitales de Clase B, según la Parte 15 de los Reglamentos de la FCC. Estos límites están diseñados para proveer una protección razonable en contra de interferencia perjudicial en una instalación residencial. Este equipo genera, usa y puede irradiar energía de frecuencia radial y, si no se instala y se usa de acuerdo a las instrucciones, puede causar interferencia perjudicial a las comunicaciones de radio.

Sin embargo, no hay ninguna garantía de que la interferencia no ocurra en una instalación particular. Si este equipo crea una interferencia perjudicial a la recepción de radio o televisión, la cual se puede determinar encendiendo y apagando el equipo, se le alienta al usuario a intentar corregir la interferencia por medio de las siguientes medidas:

- Reorientar o recolocar la antena de recepción.
- Incrementar la distancia entre el equipo y el receptor.
- Conectar el equipo en una toma de un circuito diferente al del receptor.
- Consulte con el concesionario o un técnico de radio o televisión para ayuda.

Nota: A este equipo sólo se le pueden conectar periféricos que cumplan con los límites de Clase B de la FCC. La operación con periféricos que no cumplan o periféricos no recomendados por First Alert / BRK Brands, Inc. probablemente resultará en la interferencia a la recepción de radio o televisión. Los cambios o las modificaciones al producto, no expresamente aprobados por First Alert / BRK Brands, Inc., pueden anular la autorización del usuario de usar el equipo.

Nosotros, en First Alert / BRK Brands, Inc., declaramos bajo nuestra única responsabilidad que el dispositivo al que se relaciona esta declaración: Cumple con la Parte 15 de las Reglas de la FCC. La operación está sujeta a las dos condiciones siguientes: (1) este aparato no debe causar interferencia perjudicial, y (2) este dispositivo debe aceptar cualquier interferencia recibida, incluyendo la interferencia que cause una operación no deseada

### CERTIFICACIÓN FCC (SI APLICA)

**Este dispositivo contiene un transmisor de radio. En consecuencia, ha sido certificado en cumplimiento de 47 CFR Parte 15 de los Reglamentos de la FCC para radiadores intencionales. Los productos que contienen un transmisor de radio son etiquetados con un Identificador de la FCC.**

# Familiarizándose con su Cámara Familiar DWB-700

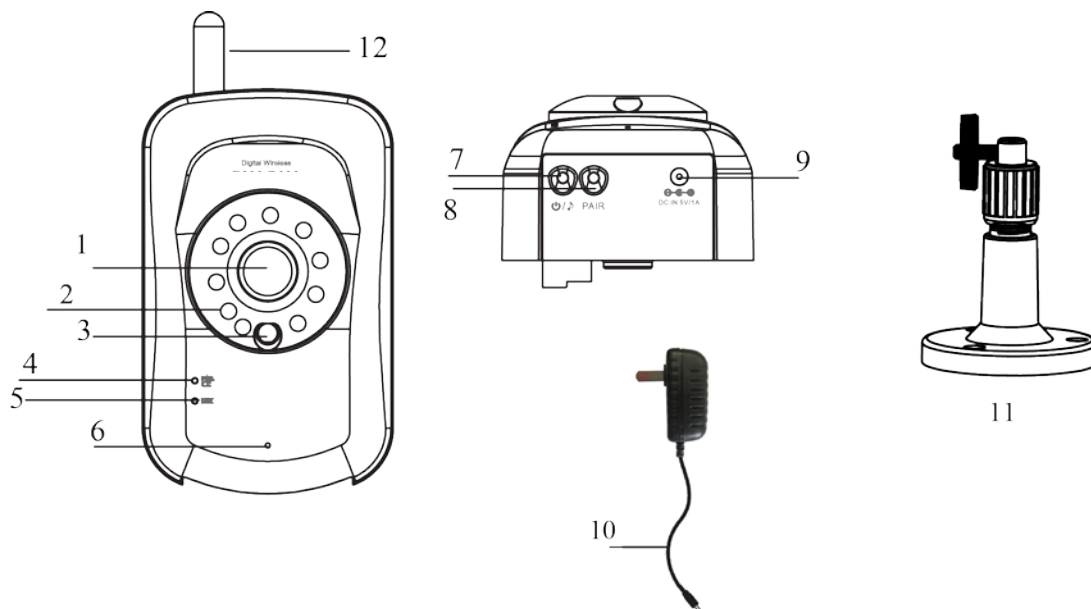
*Felicitaciones por comprar su Cámara Familiar First Alert. Esta Cámara está diseñada para usarse con el Monitor Familiar DWB-740 de First Alert. First Alert ha estado ayudando para que su familia se mantenga segura por más de 50 años. Al tener un Monitor Familiar de First Alert, usted está tomando el primer paso en proteger a su familia*

## REVISE EL CONTENIDO DEL EMPAQUE

Después de desempacar la caja, revise que los contenidos no estén dañados. Contacte a su proveedor o concesionario inmediatamente si hace falta alguna parte o está dañada.

- Cámara Digital Inalámbrica para Bebé (1)
- Adaptador de corriente de 5V 1A (1)
- Base para la Cámara (1)
- Juego de Montaje (1)
- Manual de Usuario (1)

## CÁMARA DIGITAL INALÁMBRICA



- 1 Lente de la cámara
- 2 LEDs IR para Visión Nocturna – Permite que vea hasta 16 pies en completa oscuridad
- 3 Sensor de Luz EDS – Detecta la ausencia de luz y enciende la visión nocturna
- 4 Indicador de Corriente/Batería – Verde: Corriente encendida, Rojo: Batería baja (cuando se está alimentando únicamente con baterías)
- 5 Indicador de enlace Parpadeando: El emparejamiento está en proceso, Azul Fijo: Enlazado con el receptor.
- 6 Micrófono – Captura todos los sonidos en la habitación
- 7 Llave de encendido/Reproducir canciones de cuna – Enciende y apaga la cámara
- 8 Llave de emparejamiento – Presione y mantenga presionado para emparejar la cámara al receptor
- 9 Entrada de Corriente (DC IN 5V 1A) – Enchufe el adaptador incluido en esta toma
- 10 Adaptador de corriente – Necesario para alimentar la cámara
- 11 Base de cámara – Provee flexibilidad para usar en mesa, o de montar la cámara en la pared o el cielo
- 12 Antena de la Cámara – Transmite y recibe las señales
- 13 Compartimiento de Baterías (no se muestra) – Quite la tapa para instalar 3 baterías alcalinas AAA (no incluidas)

# Configurar su Cámara Familiar DWB-700

## PRECAUCIONES GENERALES

- No coloque el equipo cerca de un radiador, abertura de ducto, o cualquier otro lugar donde pueda estar expuesto al calor, humedad, polvo, vibraciones, o campos magnéticos fuertes. Si algún líquido entra en contacto con el monitor, apague inmediatamente la energía y haga que un técnico calificado inspeccione el equipo antes de usarlo de nuevo.
- Cuando esté instalando la cámara, siga los consejos del fabricante al usar herramientas eléctricas, gradas, escaleras, etc. y use equipo protector adecuado (por ejemplo, lentes de seguridad) al taladrar agujeros. Antes de taladrar agujeros a través de un cielo revise si hay cables eléctricos o tubería de agua escondidas.

## INSTALACIÓN DE LA CÁMARA

Antes de instalar la cámara, debe completarse el procedimiento de emparejamiento de cámara.

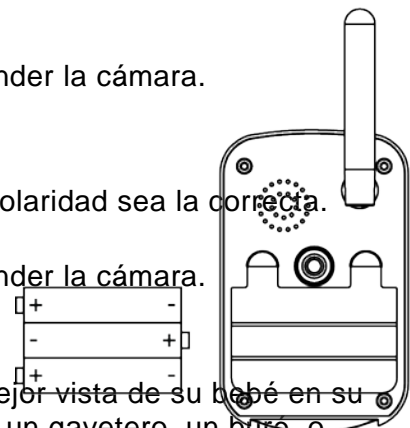
### Modo de Suministro de Energía CD

- 1 Conecte el cable de corriente a la toma de CD (DC IN) de la cámara.
- 2 Enchufe la fuente de alimentación en la toma eléctrica.
- 3 Presione el botón de ENCENDIDO (POWER) para encender la cámara.



### Modo de Suministro de Energía por Baterías

- 1 Inserte 3 baterías alcalinas AAA asegurándose que su polaridad sea la correcta.
- 2 Presione el botón de ENCENDIDO (POWER) para encender la cámara.



### Montaje en una mesa o en una pared:

Determine un lugar para la cámara que proporcionará la mejor vista de su bebé en su cuna. Coloque la cámara en una superficie plana, tal como un gavetero, un escritorio, o una repisa. O coloque la cámara en una pared. Asegúrese de colocar la cámara y el monitor a no menos de 3 pies de la cuna de su bebé. No coloque la cámara cerca de ventanas abiertas, luz solar directa o fuentes de calor.

**Para Montar en la Pared o el Cielo**

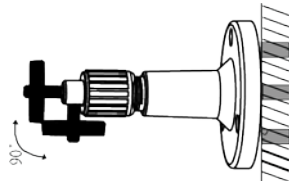
Use la base para marcar la posición de los tornillos. Antes de taladrar un hoyo, es importante revisar la recepción y la posición de la cámara/monitor en el lugar donde pretende colgarlo en la pared o el cielo.

**1** Seleccione la posición de la cámara y asegure la base de la cámara.

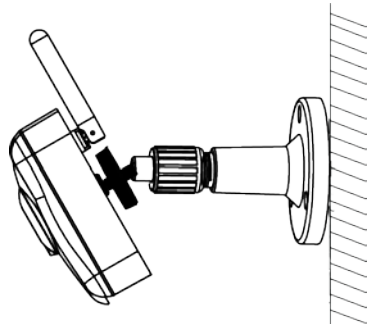
- a. Haga agujeros piloto usando una broca de 7/32 pulgadas.
- b. Inserte los anclajes de pared y golpee suavemente con un martillo hasta que los anclajes estén al ras con la pared.
- c. Fije la base con los tornillos.



**2** Enrosque la cámara en el soporte.



**3** Ajuste la cámara en el ángulo de vista correcto. Asegúrese que el lente esté vertical en relación al sujeto. Apriete la tuerca. Ajuste la antena a una posición vertical.



**EMPAREJAMIENTO (USAR EL MONITOR FAMILIAR DWB-740)**

Acceda al menú de Emparejamiento desde el Menú Principal. Use este menú para emparejar el receptor con la cámara.



- 1. Use ◀ ▶ para seleccionar el canal.
- 2. Presione Ⓚ para iniciar el conteo regresivo del sistema desde 60 segundos.
- 3. Durante el conteo regresivo de 60 segundos, presione PAIR al costado de la cámara. La imagen se mostrará cuando el emparejamiento esté completo.



## SOLUCIÓN DE PROBLEMAS

Problema	Causa Probable	Soluciones
<b>Mensaje del sistema muestra “Sin Señal” (“No Signal”)</b>	No hay suministro de energía a la cámara	Revise el adaptador de corriente y la conexión del cable de corriente. Si la cámara está funcionando únicamente con batería, puede que tenga que reemplazar las baterías.
	La cámara no está emparejada con el receptor	Véase la operación de emparejamiento para detalles.
	Servicio fuera de rango	Acerque la cámara al receptor.
	Señal bloqueada	Si es posible, quite los obstáculos mayores que estén entre la cámara y el receptor. O, traslade la cámara a otra localidad.
<b>Señal baja o inestable</b>	La dirección de la antena está limitada	Ajuste la antena de la cámara y la posición del receptor.
	La señal ha sido bloqueada	Si es posible, quite los obstáculos mayores que estén entre la cámara y el receptor. O, traslade la cámara a otra localidad.
	Hay una señal de radio fuerte cerca	Aleje el router WIFI de la cámara y/o el receptor.
	Hay interferencia electromagnética fuerte cerca	Mantenga los aparatos activos tales como secadoras de pelo, ventiladores de calefacción, aires acondicionados, bombas de agua u hornos de microondas alejados de la cámara y/o el receptor.
<b>Retroalimentación de audio</b>	La cámara y el receptor están muy cerca	La cámara tiene un micrófono de alta sensibilidad. Mantenga la cámara a por lo menos 10 pies del receptor. Si la cámara debe estar dentro de 10 pies del receptor, mantenga el volumen bajo.

## Información Técnica

### GENERAL

Voltaje de Operación	5V
Temperatura de Operación	14°F - 122°F
Interiores	Sí
Exteriores	No
Digital Inalámbrico	Sí
Dimensiones: Cámara y Base	2.52" x 2.44" x 3.9"

### CÁMARA

Sensor de Imagen	CMOS Color
Activado por Vox (Voz)	Sí
Digital	Sí
Color	Sí
Capacidad de Visión Nocturna	Sí
Número de LEDs Infrarrojos	10
Distancia de Visión Nocturna	Hasta 16 pies

### INALÁMBRICO

Rango Inalámbrico	750 pies línea de visión
Frecuencia	2.4 GHz

### MANTENIMIENTO

- Limpie las superficies de la cámara y el monitor con un trapo suave y libre de pelusa.
- Si la unidad se ensucia, use un trapo ligeramente húmedo para limpiar las superficies, teniendo cuidado de que no entre agua en ninguna abertura.
- Nunca use agentes de limpieza o solventes.

## Garantía

### GARANTÍA LIMITADA DEL PRODUCTO

BRK Brands, Inc., (“BRK”) el fabricante de los productos de marca First Alert® garantiza que durante un período de un año a partir de la fecha de compra (el “Período de Garantía”), este producto estará libre de defectos en material y mano de obra. BRK, a su sola opción, reparará o reemplazará este producto o cualquier componente de este producto que se encuentre defectuoso durante el Período de Garantía. El reemplazo o reparación se hará con un producto o componente nuevo o remanufacturado. Si este producto ya no está disponible, el reemplazo se hará con un reemplazo similar de igual o mayor valor. Esta es su garantía exclusiva.

Esta garantía sólo es válida para el comprador minorista original a partir de la fecha inicial de la compra al por menor y no es transferible para poder obtener servicio de garantía, usted debe guardar el recibo original de venta y se requiere una prueba de compra en la forma del código UPC del empaque. Los distribuidores de BRK, centros de servicio o tiendas de venta al por menor que vendan productos BRK no tienen el derecho de alterar, modificar o cambiar en cualquier forma los términos y condiciones de esta garantía.

### Exclusiones de Garantía

Partes y Mano de Obra: 1 año limitado (las partes garantizadas no incluyen bombillas, LEDs y baterías)

Esta garantía no aplica a las bombillas, LEDs y baterías proporcionadas con o que forman parte del producto.

Esta garantía se anula si se usa o se han usado accesorios que no sean de BRK en o en conexión con el producto o en cualquier modificación o reparación hecha a este producto.

Esta garantía no aplica a defectos o daños que surjan del uso del producto en condiciones aparte de las normales (incluyendo condiciones atmosféricas, de humedad normales) o por la instalación o el uso del producto que no esté estrictamente de acuerdo con las instrucciones contenidas en el manual de usuario del producto.

Esta garantía no se aplica a defectos en o daños al producto causado por (i) uso negligente del producto; (ii) el mal uso, abuso, negligencia, alteración, reparación o mala instalación del producto; (iii) cortocircuitos o transitorios eléctricos; (iv) el uso que no esté de acuerdo con la instalación del producto; (v) el uso de repuestos no proporcionados por BRK; (vi) mantenimiento indebido del producto; o (vii) accidente, fuego, inundación u otro Acto de Dios.

Esta garantía no cubre el rendimiento o funcionalidad de cualquier programa de computación incluido en el paquete o en el producto. BRK no garantiza que el programa proporcionado con el producto funcionará sin interrupción o que de cualquier forma esté libre de anomalías, errores o “Bugs”. Esta garantía no cubre cualquier costo relacionado con la remoción o reemplazo de cualquier producto o programa instalado en su computadora.

BRK se reserva el derecho de hacer cambios en el diseño o de hacer adiciones o mejoras en sus productos sin incurrir en cualquier obligación de modificar cualquier producto que ya haya sido fabricado. BRK hará todo esfuerzo para proveer actualizaciones y soluciones a sus programas por medio de su sitio web. Esta garantía no cubre cualquier alteración o daño a cualquier programa que pueda estar o pueda llegar a estar residiendo en el sistema del usuario como resultado de la instalación del programa proporcionado. Esta garantía está en lugar de otras garantías, expresas o implicadas, y BRK ni asume ni autoriza a cualquier persona a asumir por ella cualquier otra obligación o responsabilidad en conexión con la venta o el servicio del producto. En ningún caso será responsable BRK por cualquier daño especial o consecuente que surja del uso del producto o que surja del mal funcionamiento o el no funcionamiento del producto, o por cualquier demora en el rendimiento de esta garantía debido a cualquier causa fuera de su control.

BRK no hace ninguna afirmación o garantía de cualquier tipo en cuanto al potencial, habilidad o efectividad del producto para prevenir, minimizar o en cualquier forma afectar el daño o lesión personal o a propiedad. BRK no es responsable por cualquier daño personal, pérdida, o robo relacionado al producto o su uso por cualquier daño, ya sea físico o mental relacionado al mismo. Cualquier y todo reclamo o declaración, ya sea por escrito o verbal, por los vendedores, minoristas, concesionarios, o distribuidores a lo contrario no están autorizados por BRK, y no afectan esta disposición de esta garantía.

La responsabilidad de BRK bajo esta, o cualquier otra garantía, implicada o expresa, está limitada a la reparación, reemplazo o reembolso, como se estableció anteriormente. Estas soluciones son las únicas y exclusivas soluciones para cualquier incumplimiento de garantía. BRK no es responsable por los daños directos, especiales, incidentales o consecuentes que resulten de cualquier incumplimiento de garantía o bajo cualquier otra teoría legal incluyendo pero no limitado a, pérdida de ganancias, inactividad, buena voluntad, daños a o el reemplazo de equipo y propiedad y cualquier costo de recuperación, reprogramación o reproducción de cualquier programa o información almacenada en o usada con un sistema que contiene el programa que acompaña el producto.

BRK no garantiza que el programa operará con cualquier otro programa, excepto aquellos indicados. BRK no puede hacerse responsable por las características de equipo o programas de terceras partes que puedan afectar la operación del programa incluido.

Excepto al alcance prohibido por la ley aplicable, cualquier garantía de comerciabilidad implicada o aptitud para un propósito en particular se limita en duración a la duración del Período de Garantía anterior. Algunos estados, provincias o jurisdicciones no permiten la exclusión o limitación sobre la duración de una garantía implicada sobre daños incidentales o consecuentes, así que las limitaciones o exclusiones puede que no le sean aplicables. Esta garantía le otorga derechos legales específicos, y también puede tener otros derechos que varían de estado a estado, o de provincia a provincia, o de jurisdicción a jurisdicción.

## OBTENER SERVICIO

Si requiere servicio, no devuelva este producto a su minorista. Para obtener el servicio de garantía contacte a la División de Asuntos del Consumidor al 1-800-323-9005, de 7:30 a.m. a 5:00 p.m.,

Hora Central Estándar, de lunes a viernes. Para ayudarnos a servirle, por favor tenga el número de modelo y la fecha de compra disponible cuando llame.

Después de contactar a La División de Asuntos del Consumidor y se determine que el producto debe ser devuelto por Garantía de Servicio, por favor envíe el producto a: BRK Brands, Inc., 3901 Liberty Street Road, Aurora. IL 60504-8122.